PERIOCENTRUM

Especialistas en periodoncia e implantes

Patrocinado por: PHILIPS sonicare straumann

Curso práctico intensivo

Manejo de los tejidos blandos alrededor de dientes e implantes

12-15 de Febrero de 2013

Con la colaboración de: Nobel Biocare® inibsa DENTAL

Índice

Presentación del curso 2

Profesorado 3

Objetivos específicos 4

Programa Modulo I 5

Martes 12 de febrero 5

Miércoles 13 de febrero 6

Programa Modulo II 7

Jueves 14 de Febrero 7

Viernes 15 de Febrero 8

Bibliografía recomendada 8

Boletín de inscripción 9

formación de vanguardia

"No procedure in periodontal surgery is more technically demanding or requires more attention to detail than free soft tissue grafting for root coverage"

P.D. Miller

Este curso **PerioCentrum** de manejo de los tejidos blandos alrededor de dientes e implantes tiene el objetivo principal de formar a los asistentes sobre el *uso específico de las técnicas mucogingivales mas actualizadas y utilizadas* hoy en día en la práctica clínica. Queremos presentar un **formato novedoso y personalizado, con un nivel medio-alto**, dedicando todos nuestros esfuerzos a grupos muy reducidos de un **máximo de 8 personas**. El contenido del curso *se centra básicamente en el aspecto práctico*, de forma que los asistentes aprendan los conceptos clave para el éxito en cirugía mucogingival y salgan con la suficiente confianza para poder aplicar los procedimientos aprendidos al día siguiente en su propia consulta. Este objetivo se logra a través de **prácticas sobre cabezas de cerdo y tipodontos** específicos para el manejo de los tejidos blandos. El cuidado de los detalles es el secreto del éxito, por tanto gracias a la colaboración de la industria tenemos el lujo de tener a disposición de los asistentes *instrumental quirúrgico de microcirugía y sistemas de aumento* para el desarrollo de las prácticas.

Además se realizarán al menos **dos cirugías en directo** relacionadas con aspectos mucogingivales alrededor de dientes e implantes.

Consideramos también *muy importante una apropiada parte teórica* que se imparte a través de clases *magistrales y de revisión de la literatura científica*. Esto permite a los asistentes conocer los principios biológicos que guían los procesos de cicatrización, estudiar en detalle las técnicas quirúrgicas disponibles y aprender el proceso de diagnóstico y plan de tratamiento.



formación de vanguardia

Profesorado

Fabio Vignoletti

Doctor Europeo en Odontología (UCM)

Magíster en Periodoncia (UCM)

Profesor Colaborador del Magister de Periodoncia (UCM)

Sergio Morante

Doctor en Odontología (UCM)

Magíster en Periodoncia (UCM)

Profesor Colaborador del Magister de Periodoncia (UCM)

Ramon Lorenzo

Magíster en Periodoncia (UCM)

Profesor Colaborador del Magister de Periodoncia (UCM)

Daniel Rodrigo

Magíster en Periodoncia (UCM)

Profesor Colaborador del Magister de Periodoncia (UCM)

Alfonso Oteo

Magíster en Periodoncia (UCM)

Profesor Colaborador del Magister de Periodoncia (UCM)

Biología y práctica clínica son los pilares de nuestro nuevo concepto de formación especializada.

Objetivos del curso:

1. Aprender a elaborar un proceso de diagnóstico y plan de tratamiento en cirugía plástica periodontal y periimplantaria, con el fin de ofrecer un tratamiento predecible.

2. Aprender los conceptos clave de biología de cicatrización de los tejidos, que repercuten directamente en el pronóstico de nuestra cirugía.

3. Aprender a través de un método paso a paso, a sistematizar la secuencia quirúrgica necesaria para llevar a cabo con seguridad diferentes técnicas de recubrimiento radicular o de aumento de encía queratinizada.

4. Sentar las bases biológicas y quirúrgicas para optimizar el tratamiento estético del frente anterior, que nos sirvan para seleccionar la técnica adecuada en cada situación.

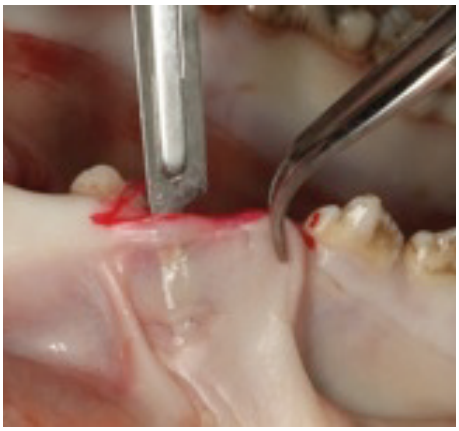

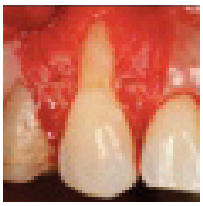


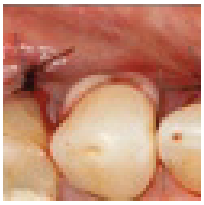

formación de vanguardia

Programa
Cirugía Plástica Periodontal

MARTES 12 de Febrero

Programa Teórico

10.00-10.50 Biología y cicatrización del periodonto aplicados a la cirugía mucogingival. **Dr. Fabio Vignoletti**

10.50-12.10 Etiopatogenia de las recesiones gingivales. Clasificaciones, diagnóstico y pronóstico. **Dr. Daniel Rodrigo**

12.10-12.40 **Descanso**

12.40-14.00 Técnicas de tomas de injerto y sutura. **Dr. Alfonso Oteo**

14.00-13.30 **Comida**

15.30-19.30 **Programa práctico en mandíbula de cerdo para cirugía mucogingival.**

Contenidos de la Parte Práctica

Dr. Lorenzo, Dr. Morante, Dr. Oteo, Dr. Rodrigo y Dr. Vignoletti.
Presentación de las prácticas**: F. Vignoletti**

- Diferentes técnicas de toma de injerto de conectivo subepitelial.
- Técnica de injerto de encía libre y conectivo libre.
- Colgajo de reposición coronal.
- Técnica del sobre.
- Técnicas de sutura.
    - **a.** Presentación suturas.
    - **b.** Colchonero horizontal/vertical externo/interno.
    - **c.** Sutura a periostio: puntos en T y Hollbrook.
    - **d.** Sutura en "doble línea".
    - **e.** Sutura dento-anclada.

Programa
Cirugía Plástica Periodontal

MIÉRCOLES 13 de Febrero

Programa Teórico

09.00-10.30 Técnicas de recubrimiento radicular para recesiones unitarias: desde el injerto libre a técnicas de reposición coronal y bilaminares. **Dr. Ramon Lorenzo.**

10.30-11.30 Técnicas de recubrimiento radicular para recesiones múltiples. **Dr. Sergio Morante.**

11.30-12.00 **Descanso**

12.00-13.00 Manejo de las alteraciones del margen gingival (erupción pasiva alterada o asimetrías de los margenes). **Dr. Sergio Morante**

13.00-14.00 Colgajo de reposicion coronal para recesiones multiples. **Dr. Fabio Vignoletti**

14.00-15.30 **Comida**

15.30-17.00 Posibilidades terapéuticas en el tratamiento de recesiones: coronal versus injertos, Emdogain y Matriz Colágena (Mucograft). **Dr. Fabio Vignoletti**

17.00-17.30 Presentación del caso y elección de la técnica a quirúrgica.

17.30-19.00 Cirugía mucogingival en directo.

19.00-20.00 Debate razonado sobre la cirugía.

Programa
Cirugía Plástica Peri-implantaria

JUEVES 14 de Febrero

09.00-10.00 Manejo de los tejidos blandos con fines prostodónticos. **Dr. Daniel Rodrigo**

10.00-11.00 Encía queratinizada: relevancia, preservación y aumento. **Dr. Ramon Lorenzo**

11.30-12.00 **Descanso**

12.00-13.50 Segundas fases quirúrgicas en implantes. **Dr. Alfonso Oteo**

13.00-14.00 Aumento de volumen de tejido blando alrededor de implantes. **Dr. Alfonso Oteo**

14.00-15.30 **Comida**

15.30-19.30 **Programa práctico en mandíbula de cerdo y tipodonto específico para cirugía plástica periimplantaria.**

Contenidos de la Parte Práctica

Dr. Lorenzo, Dr. Morante, Dr. Oteo, Dr. Rodrigo y Dr. Vignoletti.

a. Colgajo de reposición coronal con matriz colágena Mucograft.
b. Aumento de reborde con injerto de tejido conectivo.
c. Matriz colagena mucograft para aumento de encía queratinizada.
d. Preservación de cresta con técnica en punch + Bio-oss collagen.

Programa
Cirugía Plástica Peri-implantaria

VIERNES 15 de Febrero

09.00-12.00	Simulación de cirugías en sesión clínica. Presentación de casos clínicos y discusión razonada de los mismos. **Dr. Sergio Morante y Dr. Fabio Vignoletti**
12.00-12.30	**Descanso**
12.30-13.00	Presentación del caso y elección de la técnica a quirúrgica.
13.00-15.00	Cirugía en directo
15.00	**Clausura del curso**

Bibliografía recomendada

Burkhardt y Lange. "*Coverage of localized gingival recessions: comparison of micro- and macrosurgical techniques.*" J Clin Periodontol (2005) vol. 32 (3) pp. 287-93.

Cairo et al. "*Treatment of gingival recession with coronally advanced flap procedures: a systematic review.*" J Clin Periodontol (2008) vol. 35 (8 Suppl) pp. 136-62.

Sanctis y Zucchelli. "*Coronally advanced flap: a modified surgical approach for isolated recession-type defects: three-year results.*" J Clin Periodontol (2007) vol. 34 (3) pp. 262-8.

Roccuzzo et al. "*Periodontal plastic surgery for treatment of localized gingival recessions: a systematic review.*" J Clin Periodontol (2002) vol. 29 Suppl 3 pp. 178-94; discussion 195-6.

Sanz et al. "*Clinical evaluation of a new collagen matrix (Mucograft prototype) to enhance the width of keratinized tissue in patients with fixed prosthetic restorations: a randomized prospective clinical trial.*" J Clin Periodontol (2009) pp.

Zucchelli et al. "*Clinical and anatomical factors limiting treatment outcomes of gingival recession: a new method to predetermine the line of root coverage.*" J Periodontol (2006) vol. 77 (4) pp. 714-21

CURSO PRÁCTICO INTENSIVO
Manejo de los tejidos blandos alrededor de dientes e implantes

Boletín de inscripción

Nombre .....

Dirección .....

Teléfono..... DNI.....

Correo electrónico .....

Datos fiscales (en caso de que desee que la factura vaya a otro nombre)

.....

Las plazas para este curso intensivo, son limitadas a 8 personas, la reserva se realizará por riguroso orden.

El precio de la inscripción es de 2.450€*. Este precio incluye asistencia a las ponencias, descansos con café y cena fin de curso a realizar el jueves 4 de Julio.

El curso se celebrará del martes 2 al viernes 5 de julio de 2013 en las instalaciones de PerioCentrum Madrid, C/ Hilarión Eslava 28 Bajo.

Para formalizar la reserva:

- Debe hacer un ingreso del 50% del curso en la cuenta: **0049 4685 00 2016257241**
- Rellenar y enviar este impreso a ***grupo@periocentrum.com*** o por fax al: **920 229 911**

Grupo PerioCentrum se reserva el derecho a cancelar la celebración del curso en caso de que no se alcance un número mínimo de asistentes, en ese caso, será devuelto el importe de la reserva.

Firma:

boletín de inscripción

* **Programa de Becas PerioCentrum:**
Los alumnos de cursos anteriores se beneficiarán de un 10% de descuento al inscribirse en otro curso.
Los alumnos que se inscriban a 2 cursos o más en un mismo año recibirán un 10% de descuento en todos los cursos a los que se inscriban.

PERIOCENTRUM

Especialistas en periodoncia e implantes

Patrocinado por:

PHILIPS sonicare

straumann

Con la colaboración de:

inibsa DENTAL

Nobel Biocare

CURSO PRÁCTICO INTENSIVO

Manejo de los tejidos blandos alrededor de dientes e implantes

12-15 de Febrero de 2013

LUGAR DE CELEBRACIÓN

PerioCentrum Madrid

C/ Hilarión Eslava 28, Bajo 1, Madrid.

Metro Moncloa. Junto a parking público C/ Hilarión Eslava

Aforo limitado a 8 alumnos

Precio: 2.450€*

ORGANIZADO POR:

Grupo PerioCentrum

* **Programa de Becas PerioCentrum:**

Los alumnos de cursos anteriores se beneficiarán de un 10% de descuento al inscribirse en otro curso.

Los alumnos que se inscriban a 2 cursos o más en un mismo año recibirán un 10% de descuento en todos los cursos a los que se inscriban.

Más información en nuestra web www.periocentrum.com