PERIOCENTRUM
ACADEMY

PROGRAMA DE FORMACIÓN

2019

CURSOS MONOGRÁFICOS
EXPERTO
FORMACIÓN
PERSONALIZADA



PRESENTACIÓN

Un nuevo concepto de formación

Después de realizar nuestros estudios de Postgrado en la Universidad Complutense de Madrid (UCM) y ser acreditados por la EFP (The European Federation of Periodontology), la pasión por la periodoncia y la terapia con implantes hizo que nuestra actividad clínica se ligara también a actividades docentes y de investigación.

Desde hace casi 10 años nos dedicamos a la formación, nacional e internacional. En PerioCentrum nos sentimos orgullosos de poder transmitir nuestros conocimientos a otros compañeros de profesión que quieren profundizar en aspectos específicos de la periodoncia y de la terapéutica con implantes.

Nuestro programa de formación está compuesto por cursos de diferentes formatos para cubrir, de la forma más especializada e innovadora posible, la demanda existente. Apostamos por una docencia individualizada, con cursos hechos a la medida de los alumnos con cursos intensivos y de aforo reducido (de un máximo de 15 alumnos) para que cada tres puedan ser atendidos por un profesor.

Nuestros cursos de formación abordan la cirugía plástica periodontal desde sus diferentes áreas, y la terapéutica de implantes a partir de sus distintos protocolos.

Además ofrecemos estancias clínicas personalizadas de diferente duración para un máximo de 2 alumnos, que se pueden complementar con una parte teórica.

Información práctica

LUGARES

CENTROS DE FORMACIÓN
PerioCentrum Academy Madrid
C/ Reina Mercedes, 17 (28020)

PerioCentrum Academy Bilbao
Alameda de Urquijo, 2, 7°(48008)

RESIDENCIAS CLÍNICAS:
Clínicas PerioCentrum: Madrid, Segovia, Ávila, Guadalajara, Bilbao

INFORMACIÓN E INSCRIPCIONES

+91 827.53.06
academy@periocentrum.com
Coordinadora: Rocío Fernández

ÍNDICE

Cursos Monográficos

TERAPIA PERIODONTAL QUIRÚRGICA

III Edición. 21, 22 y 23 febrero
Aforo: 15 alumnos
PerioCentrum Academy Madrid

REGENERACIÓN ÓSEA EN CIRUGÍA DE IMPLANTES

VIII Edición. 7, 8 y 9 marzo
Aforo: 15 alumnos
PerioCentrum Academy Madrid

MANEJO DE LOS TEJIDOS BLANDOS ALREDEDOR DE DIENTES E IMPLANTES

XII Edición. 19, 20, 21 y 22 junio
Aforo: 15 alumnos
PerioCentrum Academy Madrid

Próximamente nuevos cursos monográficos.
Más información en:
www.periocentrum.com/ Área Profesionales
+91 827.53.06
academy@periocentrum.com

Programa Experto

EXPERTO EN PERIODONCIA E IMPLANTOLOGÍA

I Edición. oct. 2018- jul. 2020
Aforo: 6 alumnos (Aforo completo)
PerioCentrum Academy Madrid

Residencias en Clínicas PerioCentrum: Ávila, Bilbao, Guadalajara, Segovia y Madrid.

Si quiere saber más sobre el proceso de selección de alumnos para el programa de Experto y las fechas de próximas ediciones, póngase en contacto con el área de secretaría técnica:

+91 827.53.06
academy@periocentrum.com
Coordinadora: Rocío Fernández

ÍNDICE

Formación personalizada

RESIDENCIAS CLÍNICAS PARA ODONTÓLOGOS E HIGIENISTAS

El objetivo de este ambicioso y novedoso formato es realizar un programa específico, personalizado y a medida de residencias clínicas. El fin de este tipo de estancias es que los asistentes puedan conocer los principios biológicos que guían los procesos de cicatrización, estudiar en detalle las técnicas quirúrgicas disponibles y aprender a desarrollar el proceso de diagnóstico y plan de tratamiento.

Las residencias se regirán por la experiencia bajo el peso del rigor científico. Nuestra metodología permitirá que los alumnos, al finalizar la residencia, tengan la confianza suficiente como para poner en práctica los conocimientos adquiridos.

El formato que presentamos hace posible optimizar el tiempo y adquisición de conocimientos debido a que son los propios alumnos los que diseñan su programa a medida, de manera que asistirán únicamente a los tratamientos en los que están interesados. Además, al finalizar la residencia todos los miembros de PerioCentrum estaremos a disposición de los asistentes para ayudarles y asesorarles en la planificación de sus primeros casos.

En coordinación con la secretaría técnica de PerioCentrum Academy, se definirán la duración, fechas y clínicas PerioCentrum que visitará cada alumno en función de sus intereses.

CURSOS A MEDIDA

Este formato de curso nos permite ofrecer una formación totalmente personalizada para grupos cerrados. El alumno es quien elige el temario y nos comunica el grupo de alumnos que participará. Nosotros nos encargamos del resto.

PERIOCENTRUM
ACADEMY

PROGRAMA
DE FORMACIÓN

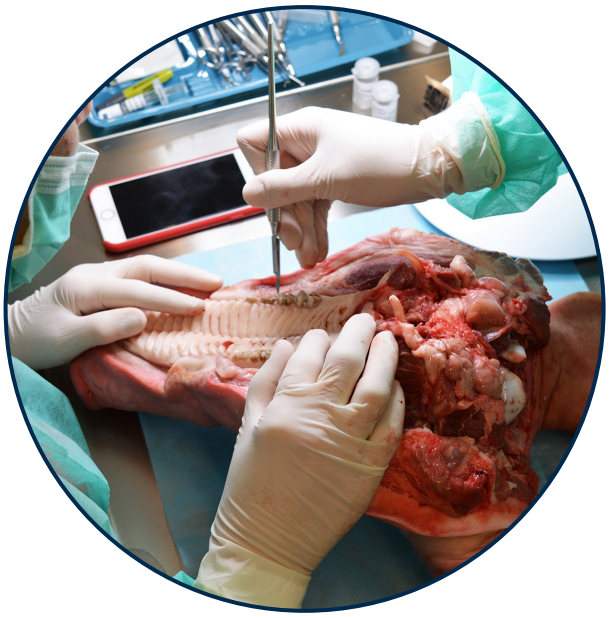

TERAPIA PERIODONTAL QUIRÚRGICA

21, 22 Y 23 FEBRERO
2019
III EDICIÓN

TEORÍA
PRÁCTICAS

CURSO

TERAPIA PERIODONTAL QUIRÚRGICA

Presentación del curso

Este curso PerioCentrum de Periodoncia quirúrgica tiene el objetivo principal de formar a los asistentes sobre los conceptos más actualizados de tratamiento periodontal quirúrgico.

El módulo prevé una revisión exhaustiva de las técnicas quirúrgicas disponibles con un particular enfoque dirigido a la justificación, indicación y objetivos terapéuticos de cada técnica en función de las diferentes situaciones clínicas.

El curso tiene un alto contenido teórico. La teoría se desarrolla a través de:

- Clases magistrales y revisión de los artículos más relevantes de la literatura periodontal clínica.
- Seminarios interactivos de plan de tratamiento. La parte práctica de este curso tiene el objetivo de familiarizar a los asistentes con las técnicas y los instrumentos necesarios para el tratamiento periodontal quirúrgico.

Aplicamos nuestro formato clásico y exitoso de formación personalizada, dedicando todos nuestros esfuerzos a grupos reducidos de un máximo de 15 personas, ofreciendo un ratio de 3 alumnos por profesor.

Información práctica

LUGAR
Madrid Aula de Formación
PerioCentrum
C/ Reina Mercedes, 17 (28020)

FECHAS Y HORARIO
Jueves 21, viernes 22, y sábado 23 marzo 2019
Horario: jueves de 9.00 a 19.30h; viernes de 9.00 a 20.00h, sábado de 9.30 a 19.00h

"Ofrecemos cursos intensivos para aforos muy reducidos"

DR. VIGNOLETTI

Objetivos específicos del curso

- Conocer la justificación, las indicaciones y los objetivos terapéuticos de las diferentes técnicas de cirugía periodontal.
- Capacitar al alumno para realizar un adecuado plan de tratamiento quirúrgico del paciente periodontal.
- Aprender los diferentes protocolos de tratamiento periodontal quirúrgico, para tener todas las herramientas terapéuticas a disposición en la consulta.
- Realizar un correcto diagnóstico de un paciente con afectación periodontal y saber en qué situaciones se va a beneficiar de un tratamiento quirúrgico posterior a la fase básica desinflamatoria.
- Aprender las bases científicas para establecer un correcto diagnóstico periodontal.
- Conocer los protocolos de tratamiento no quirúrgico más modernos y controlar los factores que más influyen en el resultado del tratamiento.

BIOLOGÍA Y PRÁCTICA CLÍNICA SON LOS PILARES DE NUESTRO CONCEPTO DE FORMACIÓN ESPECIALIZADA

PROGRAMA DEL CURSO

Jueves 21 de febrero

09:00-09:30	**Presentación del curso y entrega de documentación**
09:30-11:30	**Plan de tratamiento en el paciente periodontal Diagnóstico y pronóstico periodntal.** Dra. Laguna
11:30-12:00	**Descanso**
12:00-14:00	**Tratamiento periodontal no quirúrgico: Control de la fase sistémica y factores relevantes para el éxito.** Dra. López
14:00-15:30	**Comida**
15:30-17:00	**Cirugía Periodontal de acceso y resectiva. Justificación, indicaciones y objetivos. Instrumental Quirúrgico.** Dra. López
17:00-17:30	**Descanso**
17:30-18:30	**Descripción de las incisiones, cirugía ósea y suturas. Instrucciones post-operatorias.** Dra. López
18:30-19:30	**Tratamiento resectivo de los molares con afectación de furca.** Dra. Mínguez

Viernes 22 de febrero

09:00-10:30	**Técnicas de cirugía periodontal en el sector anterior.** Dra. Sánchez
10:30-11:30	**Clasificación de los defectos óseos. Selección del caso.** Dra. Sánchez
11:30-12:00	**Descanso**
12:00-13:30	**Cirugía periodontal regenerativa. Indicaciones clínicas. Técnicas quirúrgicas de manejo de la papila.** Dr. Montero
13:30-15:30	**Comida**
15:30-16:30	**Biomateriales empleados en regeneración periodontal: Proteínas derivadas de la matriz de esmalte (Emdogain), membranas y biomateriales.** Dr. Rodrigo.
16:30-20:00	**Prácticas en cabezas de cerdo.** Dra. Mínguez, Dra. Laguna, Dra. López, Dra. Sánchez. El objetivo de la parte práctica es aprender los detalles quirúrgicos para un correcto manejo de las técnicas descritas. Se realizarán sobre mandíbulas de cerdo.

"La formación, junto a la actividad clínica y la investigación, representan los pilares sobre los que se asienta PerioCentrum"

DR. OTEO

Sábado 23 de febrero

09:30-11:30	**Concepto y tratamiento de la erupción pasiva alterada. Técnica de alargamiento coronario por caries o prepotésico.** Dr. Lorenzo.
11:30-12:00	**Descanso**
12:00-14:00	**Cirugía plástica periodontal. Diagnóstico y posibilidades de tratamiento.** Dr. Suárez.
14:00-15:30	**Comida**
15:30-19:00	**Plan de tratamiento quirúrgico a través de casos clínicos.** Dra. Sánchez y Dra. López.

PERIOCENTRUM
ACADEMY

PROGRAMA
DE FORMACIÓN

REGENERACIÓN ÓSEA EN CIRUGÍA DE IMPLANTES

7, 8 Y 9 MARZO
2019
VIII EDICIÓN

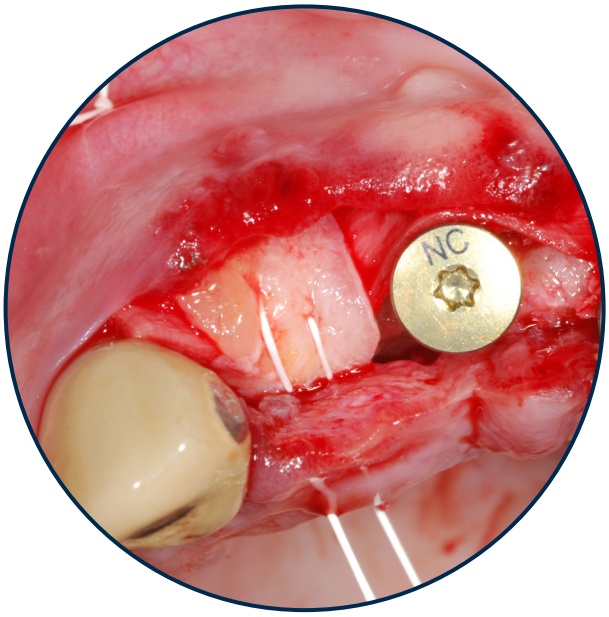

TEORÍA
PRÁCTICAS
CIRUGÍA EN DIRECTO

CURSO

REGENERACIÓN ÓSEA EN CIRUGÍA DE IMPLANTES

Presentación del curso

Este curso intensivo PerioCentrum de manejo del maxilar y la mandíbula atróficos tiene el objetivo principal de formar a los asistentes sobre el uso especifíco de las técnicas de reconstrucción de los tejidos duros más actualizadas y utilizadas hoy en día en la práctica clínica.

Las sesiones formativas se estructuran en:

- Clases prácticas: El contenido del curso es eminentemente práctico, de forma que los asistentes aprendan los conceptos clave para el éxito y predictibilidad en cirugía de regeneración ósea y salgan con la suficiente confianza para poder aplicar los procedimientos aprendidos en su propia consulta.

  Este objetivo se logra a través de prácticas sobre cabezas de cerdo y tipodontos específicos con instrumental quirúrgico de microcirugía para el manejo de los tejidos blandos, así como la asistencia a una cirugía en directo.

- Clases teóricas: Consideramos también muy importante una apropiada parte teórica que se imparte a través de clases magistrales y de revisión de la literatura científica. Las clases teóricas permiten a los asistentes profundizar sobre los principios biológicos que guían los procesos de cicatrización, estudiar en detalle las técnicas quirúrgicas disponibles y desarollar el proceso diagnóstico y de plan de tratamiento.

  Presentamos un formato novedoso y personalizado, dedicando todos nuestros esfuerzos a grupos muy reducidos de un máximo de 15 personas con un ratio de 3 alumnos por profesor.

BIOLOGÍA Y PRÁCTICA CLÍNICA SON LOS PILARES DE NUESTRO CONCEPTO DE FORMACIÓN ESPECIALIZADA

Información práctica

LUGAR
Madrid Aula de Formación
PerioCentrum
C/ Reina Mercedes, 17 (28020)

FECHAS Y HORARIO
Jueves 7, viernes 8 y sábado 9 de marzo de 2019
Horario: Jueves de 9.30 a 20.30h. Viernes de 9 a 20.30h.
y Sábado de 9 a 15.30h

"Ofrecemos cursos intensivos para aforos muy reducidos"

DR. VIGNOLETTI

Objetivos específicos del curso

- Aprender los conceptos clave de biología de cicatrización de los tejidos, para garantizar la confianza del clínico y, consecuentemente el éxito de la cirugía.
- Capacitar al alumno para el correcto manejo de los tejidos blandos indispensable para proveer la protección adecuada del proceso de regeneración hasta la maduración ósea completa.
- Sistematizar la secuencia quirúrgica necesaria para llevar a cabo con total seguridad diferentes técnicas de reconstrucción de los tejidos duros.
- Identificar las fases clave del diagnóstico para optimizar el plan de tratamiento quirúrgico.
- Conocer cuáles son las opciones terapéuticas al momento de la extracción de un diente.
- Evaluar cuándo es fiable realizar un implante inmediato.
- Juzgar cuándo es preferible realizar una preservación de alveolo.
- Discriminar cuáles son los factores claves que determinan el éxito en regeneración ósea.
- Conocer qué biomateriales puedo usar fiablemente y me garantizan el mejor resultado.
- Detectar cuándo puedo hacer una elevación cerrada de seno y evitar la elevación abierta del seno maxilar.
- Evaluar cuándo puedo cargar los implantes tras un proceso de regeneración ósea.
- Conocer cuál es el porcentaje de complicaciones y cómo puedo manejarlas.
- Evaluar qué alternativas terapéuticas tengo.

PROGRAMA DEL CURSO

Jueves 7 de marzo

09:30-10:00	**Presentación del curso y entrega de documentación**
10:00-11:30	**Diagnóstico del defecto. Estudio y planificación del caso** Dr. Alfonso Oteo
11:30-12:00	**Descanso**
12:00-13:00	**Incisiones y suturas en cirugía periodontal** Dr. Iñaki Suárez
13:00-14:00	**Biomateriales en regeneración ósea** Dr. Iñaki Suárez
14:00-15:30	**Comida**
15:30-17:00	**Principios biológicos en regeneración ósea guiada** Dr. Eduardo Montero
17:00-18:30	**Preservación de alveolo.** Dr. Daniel Rodrigo
19:00-20:30	**Elevación cerrada de seno** Dr. Daniel Rodrigo

Viernes 8 de marzo

09:00-10:30	**Regeneración ósea guiada en defectos horizontales** Dr. Ramón Lorenzo
10:30-12:00	**Regeneración ósea guiada en defectos verticales** Dr. Alberto Ortiz-Vigón
12:00-12:30	**Descanso**
12:30-14:00	**Elevación abierta de seno** Dr. Ramón Lorenzo
14:00-15:30	**Comida**
15:30-17:00	**Implantes inmediatos** Dr. Fabio Vignoletti

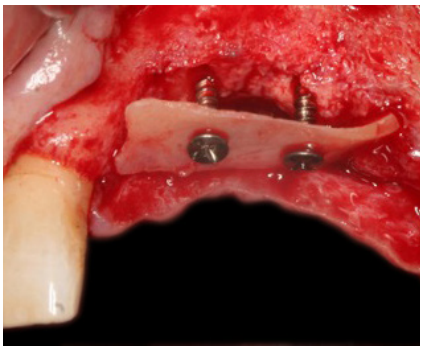

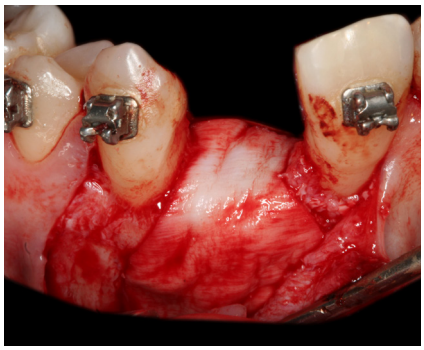

"La formación, junto a la actividad clínica y la investigación, representan los pilares sobre los que se asienta PerioCentrum"

DR. OTEO

Viernes 8 de marzo

17:30-20:30 **Práctica en modelos animales y tipodontos**
Dr. Oteo, Dr. Ortiz-Vigón, Dr. Rodrigo, Dr. Vignoletti, Dr. Lorenzo

- Liberación Colgajo vestibular y lingual
- Suturas (doble línea, Guidor)
- ROG Horizontal 2 fases (cabezas de cerdo)
- ROG Horizontal 1 fase (modelo silicona)
- Socket Preservation (modelo silicona)

El objetivo de la parte práctica es aprender los detalles quirúrgicos para un correcto manejo de las técnicas, focalizando las prácticas en el diseño del colgajo, incisiones, técnicas de liberación del colgajo, técnicas de sutura y de manejo de los biomateriales.

Sábado 9 de marzo

09:00-10:30 **Segundas fases quirúrgicas**
Dr. Eduardo Montero

10:30-11:00 **Descanso**

11:00-13:00 **Presentación y discusión en pizarra interactiva**

13:00-13:30 **Descanso**

13:30-15:00 **Cirugía en directo**

15:00-15:30 **Clausura del curso y entrega de diplomas**

PERIOCENTRUM
ACADEMY

PROGRAMA
DE FORMACIÓN

MANEJO DE LOS TEJIDOS BLANDOS ALREDEDOR DE DIENTES E IMPLANTES

19, 20, 21 Y 22 JUNIO
2019
XII EDICIÓN

TEORÍA
PRÁCTICAS
CIRUGÍA EN DIRECTO

CURSO

MANEJO DE LOS TEJIDOS BLANDOS.
ALREDEDOR DE DIENTES E IMPLANTES.

Presentación del curso

Este curso intensivo PerioCentrum de manejo de los tejidos blandos alrededor de dientes e implantes tiene el objetivo principal de formar a los asistentes sobre el uso específico de las técnicas mucogingivales más actualizadas y utilizadas hoy en día en la práctica clínica.

Las sesiones formativas se estructuran en:

- Clases prácticas: El curso se centra en un contenido muy práctico, de forma que los asistentes aprendan los conceptos clave para el éxito y predictibilidad en cirugía mucogingival y salgan con la suficiente confianza para poder aplicar los procedimientos aprendidos en su propia consulta.

  Este objetivo se logra a través de prácticas sobre cabezas de cerdo y tipodontos específicos, con instrumental quirúrgico de microcirugía para el manejo de los tejidos blandos, y la asistencia a dos cirugías en directo relacionadas con aspectos mucogingivales alrededor de dientes e implantes.

- Clases teóricas: Consideramos también muy importante una apropiada parte teórica que se imparte a través de clases magistrales y de revisión de la literatura científica. Las clases teóricas permiten a los asistentes profundizar sobre los principios biológicos que guían los procesos de cicatrización, estudiar en detalle las técnicas quirúrgicas disponibles y desarrollar el proceso diagnóstico y de plan de tratamiento, para finalmente ofrecer un resultado predecible a nuestros pacientes.

Presentamos un formato novedoso y personalizado, dedicando todos nuestros esfuerzos a grupos muy reducidos de un máximo de 15 personas con un ratio de 3 alumnos por profesor.

BIOLOGÍA Y PRÁCTICA CLÍNICA SON LOS PILARES DE NUESTRO CONCEPTO DE FORMACIÓN ESPECIALIZADA

Información práctica

LUGAR
Madrid Aula de Formación
PerioCentrum
C/ Reina Mercedes, 17 (28020)

FECHAS Y HORARIO
Miércoles 19 de junio de 10 a 20.30h
Jueves 20 de junio de 9 a 20h
Viernes 21 de junio de 9 a 19.30h
Sábado 22 de junio de 9 a 14.30h

"Ofrecemos cursos intensivos para aforos muy reducidos"

DR. VIGNOLETTI

Objetivos específicos del curso

- Aprender los conceptos clave de biología de cicatrización de los tejidos, que repercuten directamente en la confianza del clínico y consecuentemente en el pronóstico de la cirugía.
- Aprender a sistematizar la secuencia quirúrgica necesaria para llevar a cabo con total seguridad diferentes técnicas de recubrimiento radicular o de aumento de encía queratinizada.
- Aprender a optimizar el tratamiento estético del frente anterior a través de un adecuado diagnóstico y plan de tratamiento quirúrgico.

"No procedure in periodontal surgery is more technically demanding or requires more attention to detail than free soft tissue grafting for root coverage"

P.D. Miller

PROGRAMA DEL CURSO

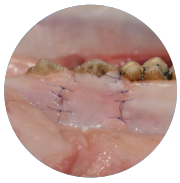

Miércoles 19 de junio

10:00-10:30	**Presentación del curso y entrega de documentación**
10:30-11:30	**Etiopatogenia y criterios de éxito. Indicaciones** Dr. Daniel Rodrigo
11:30-12:00	**Descanso**
12:00-14:00	**Incisiones en cirugia plástica periodontal** Dr. Eduardo Montero
14:00-15:30	**Comida**
15:30-17:00	**Tomas de injerto y suturas. Injertos libres de encía** Dr. Alfonso Oteo
17:00-18:30	**100% de cobertura radicular. Amelogeninas, CTG y sustitutos** Dr. Fabio Vignoletti
18:30-19:00	**Descanso**
19:00-20:30	**Colgajo de reposición coronal** Dr. Fabio Vignoletti

Jueves 20 de junio

09:00-11:00	**Colgajo de reposición coronal para recesiones múltiples** Dr. Fabio Vignoletti
11:00-11:30	**Descanso**
11:30-13:00	**Técnicas del Sobre y Tunnel** Dr. Alberto Ortiz-Vigón
13:00-14:00	**Cobertura radicular en recesiones clases III de Miller** Dr. Alberto Ortiz-Vigón
14:00-15:30	**Comida**
15:30-20:00	**Sesión práctica interactiva en pizarra.** **Práctica**. De túnel y múltiple en modelos de silicona personalizados PerioCentrum. El objetivo de la parte práctica es aprender los detalles quirúrgicos para un correcto manejo de las técnicas descritas. Se realizarán sobre mandíbulas de cerdo. Dr. Alberto Ortiz-Vigón, Dr. Fabio Vignoletti, Dr. Eduardo Montero

"La formación, junto a la actividad clínica y la investigación, representan los pilares sobre los que se asienta PerioCentrum"

DR. OTEO

Viernes 21 de junio

09:00-10:00	**Encía queratinizada. Técnicas de aumento alrededor de implantes** Dr. Alberto Ortiz-Vigón
10:00-11:00	**Segundas fases quirúrgicas** Dr. Daniel Rodrigo
11:00-11:30	**Descanso**
11:30-13:00	**Aumento de volumen en implantes** Dr. Ramón Lorenzo
13:00-14:00	**Deiscencias de tejidos blandos en implantes** Dr. Alfonso Oteo
14:00-15:30	**Comida**
15:30-16:30	**Fracasos en cirugía plástica periodontal. Causas y Soluciones. Sesión práctica interactiva**
16:30-19:30	**Práctica** • Reposición coronal unitario con Mucograft • Injerto Tunnel • Injerto de encía libre

Sábado 22 de junio

09:00-10:30	**Sesión Clínica. Sesión Práctica interactiva en pizarra**
10:30-12:00	**Cirugía en directo**
12:00- 12:30	**Descanso**
12:30- 14:00	**Cirugía en directo**
14:00- 14:30	**Clausura del curso y entrega de diplomas**

PERIOCENTRUM
ACADEMY

PROGRAMA
DE FORMACIÓN

EXPERTO EN PERIODONCIA E IMPLANTOLOGÍA

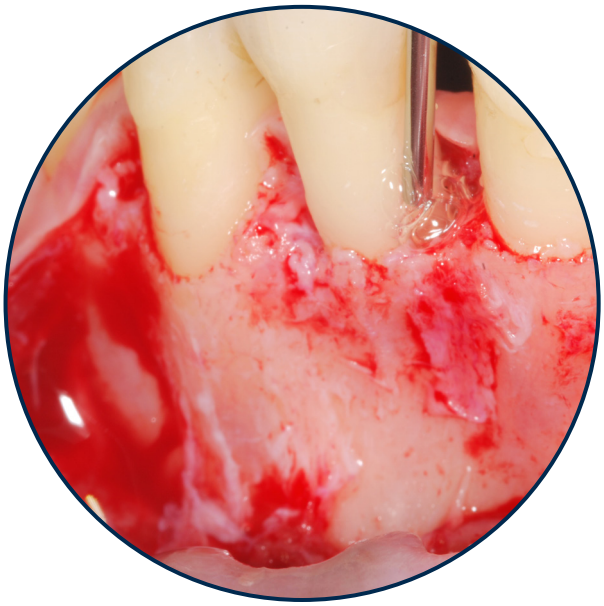

OCTUBRE 2018 -
JULIO 2020

TEORÍA
RESIDENCIAS CLÍNICAS
TRATAMIENTOS EN
PACIENTES

EXPERTO EN PERIODONCIA E IMPLANTOLOGÍA

Presentación del Experto

Ante la demanda generada por nuestros exalumnos, en PerioCentrum ponemos en marcha el Programa de Experto en Periodoncia e Implantología. Los fundamentos de esta nueva propuesta formativa son la formación altamente especializada, el rigor científico y la práctica clínica.

Formación altamente especializada

- Significa profundizar en cada aspecto del diagnóstico y del tratamiento de las enfermedades periodontales, y de la terapéutica con implantes, a través de un programa de 18 módulos de 4 días.
- Significa realizar en cada módulo sesiones de plan de tratamiento de pacientes tratados en clínica, sesiones clínicas de cirugías realizadas y la preparación y exposición de seminarios por parte de los asistentes.
- Significa que todo el equipo docente tenga una formación post-graduada en los másteres de las universidades más prestigiosas de España.

Rigor científico

- Implica garantizar un aprendizaje a través de clases magistrales por parte de docentes y de la preparación de seminarios por parte de los asistentes.
- Implica poner en práctica el análisis de la literatura y confirmar el aprendizaje a través de exámenes escritos.
- Implica que el conocimiento de la investigación histórica y más actual publicada en la literatura ayude a los asistentes a aprender una filosofía de trabajo más fácil y "evidence-based".

Práctica clínica: prevé la preparación de los asistentes a realizar cualquier tipo de tratamiento, sea periodontal o implantológico, en pacientes. El camino empieza con prácticas en modelos de silicona, cabezas de cerdo y prácticas con casos clínicos en pantalla interactiva, para asegurar la preparación suficiente para empezar con el tratamiento de pacientes. El recorrido continúa con residencias clínicas en todos los centros de PerioCentrum para poder observar el manejo quirúrgico y no-quirúrgico del paciente periodontal e implantológico de la mano de clínicos con mas de 10 años de experiencia en clínica. Finalmente, este camino termina con el tratamiento de pacientes. El objetivo final es que cada asistente a lo largo de los dos años de curso diagnostique y trate una serie de pacientes bajo la supervisión constante de nuestro equipo docente. La supervisión se realiza en clínica mano a mano con los asistentes y a nivel teórico, a través de sesiones clínicas y de plan de tratamiento.

Información práctica

LUGARES

CENTRO DE FORMACIÓN
PerioCentrum Madrid
C/ Reina Mercedes, 17 (28020)

RESIDENCIAS:
Clínicas PerioCentrum: Madrid, Segovia, Ávila, Guadalajara, Bilbao

FECHAS Y HORARIO

1ER CURSO: octubre 2018 - julio 2019
2º CURSO: octubre 2019 - julio 2020

De lunes a jueves, una semana al mes, desde las 9h hasta las 20h.

"Los alumnos realizarán prácticas en pacientes y cirugías tutorizadas durante todo el programa"

DR. VIGNOLETTI

Objetivos específicos del curso

- Aprender los fundamentos de las enfermedades periodontales y peri-implantarias.
- Asimilar las bases de anatomía, etiopatogenia y biología de la cicatrización, relacionadas con las enfermedades periodontales y peri-implantarias.
- Conocer todos los instrumentos para realizar un correcto diagnóstico clínico, radiológico y microbiológico del paciente.
- Aprender a establecer un correcto plan de tratamiento del paciente periodontal a través de un método basado en la evidencia científica.
- Instruirse en la realización de un diagnóstico y el tratamiento causal de la periodontitis.
- Profundizar en todas las técnicas quirúrgicas correctivas de las lesiones causadas por la enfermedad periodontal y peri-implantaria.
- Aprender un correcto diagnóstico implanto-protésico para la futura rehabilitación protésica.
- Aprender todos los instrumentos disponibles hoy en día para establecer un correcto flujo digital durante el tratamiento implanto-protésico.
- Desarrollar un "expertise" suficiente para la colocación de los implantes en cualquier situación clínica, independientemente de la disponibilidad ósea residual que presente el paciente.
- Aprender las herramientas necesarias para una correcta gestión de la consulta dental especialista.

Duración y desarrollo del programa

El programa se desarrollará a lo largo de dos años académicos (octubre 2018-julio 2020) en el que los alumnos asistirán al curso una semana al mes durante 4 días, de lunes a jueves, en un total de 18 módulos.

El programa consiste en tres días (en jornada de mañana y tarde) de teoría y prácticas preclínicas y clínicas en PerioCentrum Madrid en jornadas de lunes, martes y miércoles, combinado con una rotación como residentes por las diferentes clínicas del grupo (Segovia, Ávila, Guadalajara y Madrid) en jornada de jueves. A lo largo del curso habrá 1 estancia semanal en PerioCentrum Bilbao.

Las clases teóricas se componen de clases magistrales impartidas por los profesores del curso, presentaciones de seminarios por parte de los alumnos, revisiones de la literatura de los diferentes temas a tratar, sesiones clínicas interactivas de los casos tratados y sesiones de plan de tratamiento de los casos a tratar.

El área práctica se compone de una parte preclínica con prácticas en modelos de silicona, cabezas de cerdo, prácticas en pantalla interactiva y una parte práctica sobre pacientes aportados por PerioCentrum en los que los alumnos podrán poner en práctica las diferentes áreas de la periodoncia (raspado y alisado radicular, cirugía periodontal, cirugía plástica periodontal) y de los implantes (colocación de implantes, regeneración ósea, cirugía mucogingival asociada a implantes y tratamiento de la peri-implantitis).

PROGRAMA DEL EXPERTO
CURSO I:

MÓDULO 1
8-11 oct 18

Presentación del curso y entrega de documentación

Introducción al curso y conocer cómo realizar presentaciones, revisiones de literatura, un plan de tratamiento y la documentación de un caso

MÓDULO 2
26-29 nov 18

Diagnóstico periodontal

Diagnóstico clínico, diagnóstico radiológico en periodoncia, series radiográfica periapical y ortopantomografía, CBCT, nueva clasificación de las enfermedades periodontales, pronóstico en periodoncia, etiopatogenia de la enfermedad periodontal, papel de la genética, las bacterias, el tabaco, medicina periodontal

MÓDULO 3
14-17 ene 19

Tratamiento causal

Tratamiento causal convencional y full mouth, antibióticos, antisépticos, láser, resultados clínicos y microbiológicos, protocolos de mantenimiento, anatomía de los tejidos periodontales

MÓDULO 4
4-7 feb 19

Cirugía periodontal I

Gingivectomías, cirugía periodontal de acceso, cirugía de acceso en furcas , amputaciones radiculares, incisiones y suturas en cirugía periodontal, colgajo de reposición apical, evaluación de los resultados a través de los estudios clásicos longitudinales

MÓDULO 5
11-14 mar 19

Cirugía periodontal II

Cirugia de alargamiento coronario, tratamiento de la erupción pasiva alterada, tratamiento quirúrgico vs. no-quirúrgico, introducción a la regeneración periodontal, principios biológicos, clasificación de los defectos y diagnóstico RX, biomateriales en regeneración periodontal, amelogeninas, membranas barrera

MÓDULO 6
8-11 abr 19

Regeneración periodontal

Factores críticos para el éxito clínico en regeneración, biomateriales para relleno, regeneración periodontal en furcas, manejo de la papila interdentaria, regeneración en dientes con pronóstico imposible, nuevos diseños de colgajo, resultados a largo plazo

MÓDULO 7
2-30 may 19

Cirugía plástica periodontal

Etiopatogenia de las recesiones, nueva clasificación de la recesiones radiculares, injertos libres, colgajo de reposición lateral, colgajo de reposición coronal múltiple y unitario, túnel, clase III, nuevos diseños de colgajo, factores críticos para el éxito en cirugía plástica periodontal

MÓDULO 8
17-20 jun 19

Periodoncia y su relación con otras especialidades

Diagnóstico y tratamiento estético / protésico del paciente periodontal Digital Smile Design, técnica Biologically Oriented Preparation of the Tooth, lesiones endo-periodontales, éxito en la cirugía endodóntica retrograda, biomateriales para el sellado del ápice, auto-transplantes dentarios, ortodoncia y periodoncia, manejo quirúrgico del canino incluido, microtornillos, corticotomías para acelererar el movimiento ortodóntico

MÓDULO 9
08-11 jul 19

Introducción a la implantología

Presentaciones de diversos sistemas de implantes, biomateriales e instrumentos por casas comerciales

CURSO II

"Una formación adaptada a las necesidades de aquellos profesionales que buscan compatibilizar el trabajo y la formación"

DR. LORENZO

MÓDULO 10
14-17 oct 19

Biología y biomecánica peri-implantaria

Historia de la implantología, diagnóstico en la implantología, conexiones/ pilares en implantología, biología peri-implantaria, superficies de implantes, sondaje en implantes, implantes de diámetro reducido, implantes cortos, manejo del paciente comprometido

MÓDULO 11
11-14 nov 19

Implanto-prótesis

Prótesis sobre implantes y nuevas tecnologías, implante unitario en la zona estética, puentes y extensiones, sobre dentaduras, híbridas mandíbula, manejo de provisionales, híbridas maxilares, prótesis fijas con dientes a tope, carga inmediata, nuevas tecnologías, manejo de provisionales

MÓDULO 12
20-23 ene 20

Manejo del alveolo post-extracción

Cambios dimensionales tras la extracción del diente, preservación alveolar, implantes inmediatos, biomateriales de relleno, técnicas quirúrgicas con colgajo y sin colgajo, injertos de conectivo, provisionalización inmediata

MÓDULO 13
24-27 feb 20

Manejo de las pequeñas atrofias

Principios biológicos de la Regeneración Ósea Guiada (ROG), biomateriales: membranas y hueso autógeno y sustitutos, anatomía mandibular maxilar, incisiones y suturas en ROG, técnica de split crest, regeneración horizontal en 1 y 2 fases

MÓDULO 14
23-26 mar 20

Manejo de las grandes atrofias

Regeneración vertical con membranas y con encofrado, elevación de seno atraumática, elevación de seno abierta, implantes zigomáticos

MÓDULO 15
20-23 abr 20

Manejo de las enfermedades peri-implantarias

Etiología y epidemiología, clasificación de las enfermedades peri-implantarias, diagnóstico e indicadores de riesgo, tratamiento no quirúrgico de la mucositis, tratamiento no quirúrgico de la peri-implantitis, tratamiento quirúrgico de la peri-implantitis, técnicas de desbridamiento de la superficie, tratamiento resectivo, tratamiento regenerativo, láser

MÓDULO 16
25-28 may 20

Manejo de tejidos blandos en implantes

Técnicas de aumento de mucosa queratinizada, injertos libres, sustitutos del conectivo, manejo de los provisionales, segundas fases quirúrgicas, recubrimiento de recesiones en implantes, aumento de volumen, injertos libres, sustitutos del conectivo

MÓDULO 17
15-18 jun 20

Gestión de la consulta periodontal

Gestión y administración de la clínica, manejo de los referidores, manejo y fidelización de los mantenimientos, modelos de expansión de la consulta dental, manejo de la agenda, aceptación de presupuestos, web marketing, presencia digital: página web y redes sociales, manejo del personal, gerencia: manejo de presupuestos financieros, control de calidad

MÓDULO 18
13-16 jul 20

Clausura del programa

Defensa de los casos fin por parte de los futuros expertos en periodoncia e implantología

NUESTRO EQUIPO DOCENTE

En PerioCentrum Academy colaboramos con un equipo de docentes de reconocido prestigio y experiencia nacional e internacional. Nuestro cuadro de ponentes tiene una participación activa en diversos programas de grado y postgrado en España y Europa, participa habitualmente en congresos internacionales y colabora con las más prestigiosas sociedades científicas de Periodoncia e Implantes.

Buena parte de ellos dedican parte de su tiempo a la investigación clínica y preclínica y son referentes en publicaciones internacionales. Además de los integrantes habituales de los cursos, contamos con académicos y clínicos de experiencia y fama internacional, que te aportarán los conocimientos más actuales existentes en periodoncia, implantologia, prótesis y nuevas tecnologías.

RAMÓN LORENZO

Licenciado Odontología UEM
Magíster en Periodoncia UCM
Profesor colaborador del Máster en Periodoncia UCM
Board Europeo de Periodoncia European Federation of Periodontology

ALBERTO ORTIZ-VIGÓN

Licenciado Odontología UPV
Doctor en Odontología UCM
Magíster en Periodoncia UCM
Profesor colaborador del Máster en Periodoncia UCM
Board Europeo de Periodoncia European Federation of Periodontology

ALFONSO OTEO

Licenciado Odontología UEM
Doctor en Odontología UCM
Magíster en Periodoncia UCM
Profesor colaborador del Máster en Periodoncia UCM
Board Europeo de Periodoncia European Federation of Periodontology

DANIEL RODRIGO

Licenciado en Odontología UEM
Magíster en Periodoncia UCM
Profesor colaborador del Máster en Periodoncia UCM
Board Europeo de Periodoncia European Federation of Periodontology

FABIO VIGNOLETTI

Licenciado Odontología Univ. di Verona
Doctor europeo en Odontología UCM
Magíster en Periodoncia UCM
Profesor colaborador del Máster en Periodoncia UCM
Board Europeo de Periodoncia European Federation of Periodontology

ESPERANZA GROSS

Licenciada en Odontología UAX
Máster Ciencias Odontológicas UCM
Especialista en odontología basada en las nuevas tecnologías

NUESTRO EQUIPO DOCENTE

ESTEFANÍA LAGUNA

Licenciada en Odontología UCM
Máster en Ciencias Odontológicas UCM
Máster en Periodoncia e Implantes UCM
Board Europeo de Periodoncia European Federation of Periodontology

MERCEDES LÓPEZ

Licenciada en Odontología UCM
Doctora en Odontología UCM
Máster en Periodoncia e Implantes UCM
Board Europeo de Periodoncia European Federation of Periodontology

MARÍA MÍNGUEZ

Doctora en Odontología UCM
Máster en Periodoncia e Implantes UCM
Licenciada en Odontología UEM
Magíster en Periodoncia UCM
Board Europeo de Periodoncia European Federation

ANA MOLINA

Licenciada en Odontología UCM
Máster Ciencias Odontológicas UCM
Máster Periodoncia e Implantes UCM
Board Europeo de Periodoncia. European Federation of Periodontology

EDUARDO MONTERO

Licenciado en Odontología UCM
Máster en Periodoncia e Implantes UCM
Profesor Grado y Máster de Periodoncia e Implantes UCM
Board Europeo de Periodoncia European Federation of Periodontology

ERIK REGIDOR

Licenciado en Odontología UPV/EHU
Máster en Investigación Biomédica en UPV/EHU
Máster en Periodoncia e Implantología UPV

NEREA SÁNCHEZ

Licenciada en Odontología UCM
Máster Oficial en Ciencias Odontológicas UCM
Máster en Periodoncia e Implantes UCM
Board Europeo de Periodoncia European Federation of Periodontology

IÑAKI SUÁREZ

Licenciado Odontología UPV
Magíster en Periodoncia UCM
Profesor colaborador del Máster en Periodoncia UPV
Board Europeo de Periodoncia. European Federation of Periodontology

DOCENTES INVITADOS

GERMÁN BARBIERI

Licenciado en Odontología USC
Doctor en Odontología UCM
Magíster en Periodoncia UCM
Board Europeo de Periodoncia
European Federation
of Periodontology

DINO CALZAVARA

Licenciado en Odontología en la
Universitá degli Studi de Milán
Máster en Periodoncia e Implantes UCM
Doctor en Odontología UCM
Magíster en Periodoncia UCM
Board Europeo de Periodoncia
European Federation
of Periodontology

CÉSAR COLINA

Licenciado en Odontología UEM
Máster Implantología NYU
Máster en Implantología ESORIB
Diplomado Implantología UCM
Diplomado implantologia dental
y zygomática (Internacional Oral
Education Center).

JAN DERKS

Doctor en Odontología Universidad
de Gotemburgo
Profesor en Instituto de Odontología
Universidad de Gotemburgo
Board Europeo de Periodoncia
European Federation
of Periodontology

ANTONIO MEAÑOS

Licenciado en Odontología USC
Máster Odontología Restauradora
Basada en nuevas Tecnologías UCM
Máster en Periodoncia, Cirugía
e Implantología Oral U. de La Coruña
Experto en Periodoncia USC

JAVIER SANZ

Licenciado en Odontología UCM
Máster en Periodoncia UCM
Board Europeo de Periodoncia
European Federation of
Periodontology

MARIANO SANZ

Exdecano Facultad de Odontología
UCM
Licenciado en Medicina y cirugía UCM
Doctor en Odontología UCM
Catedrático de Periodoncia UCM
Especialista en Periodoncia UCLA

IGNACIO SANZ SÁNCHEZ

Licenciado en Odontología UCM
Doctor en Odontología UCM
Magíster en Periodoncia UCM
Máster Ciencias Odontológicas UCM
Board Europeo de Periodoncia.
European Federation
of Periodontology

PERIOCENTRUM ACADEMY

PerioCentrum está formado por un grupo de profesionales que desarrollan su trabajo en tres áreas:

- PERIOCENTRUM CLINICS
- PERIOCENTRUM ACADEMY
- PERIOCENTRUM RESEARCH

¿Quieres saber más sobre PerioCentrum Academy?

+91 827.53.06
academy@periocentrum.com

www.periocentrum.com

PATROCINAN

straumann simply doing more

inibsa DENTAL

Bonfanti & Gris Instrumental

salugraft DENTAL

bti Human Technology